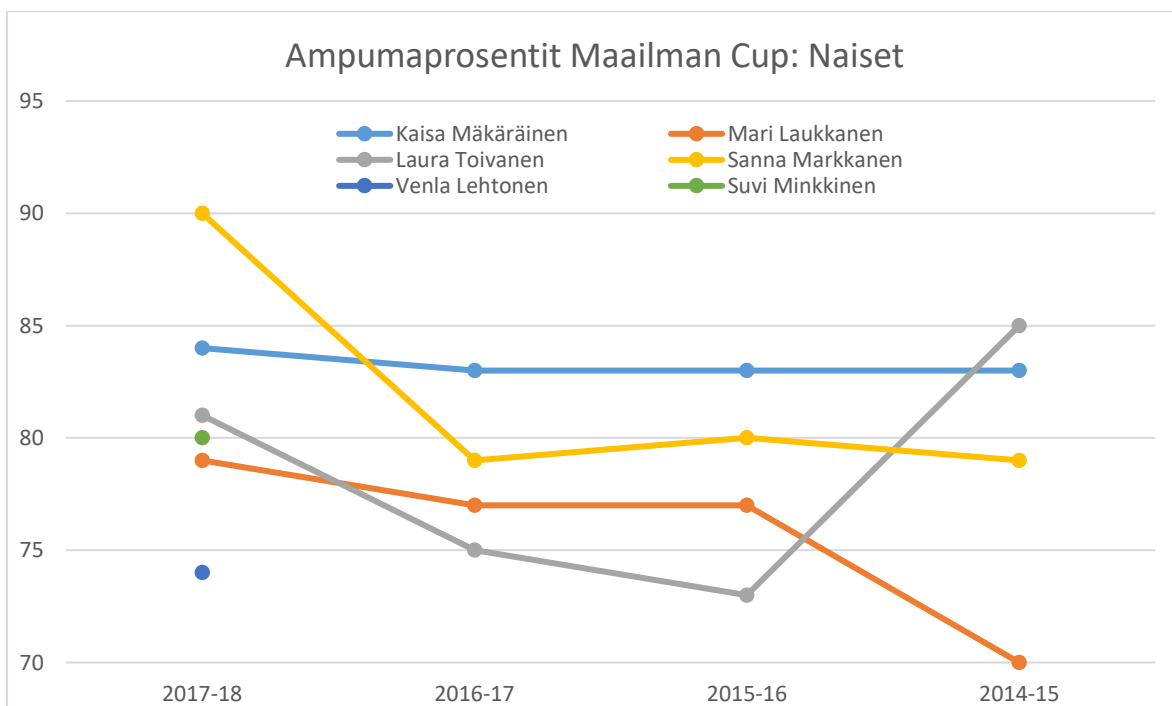
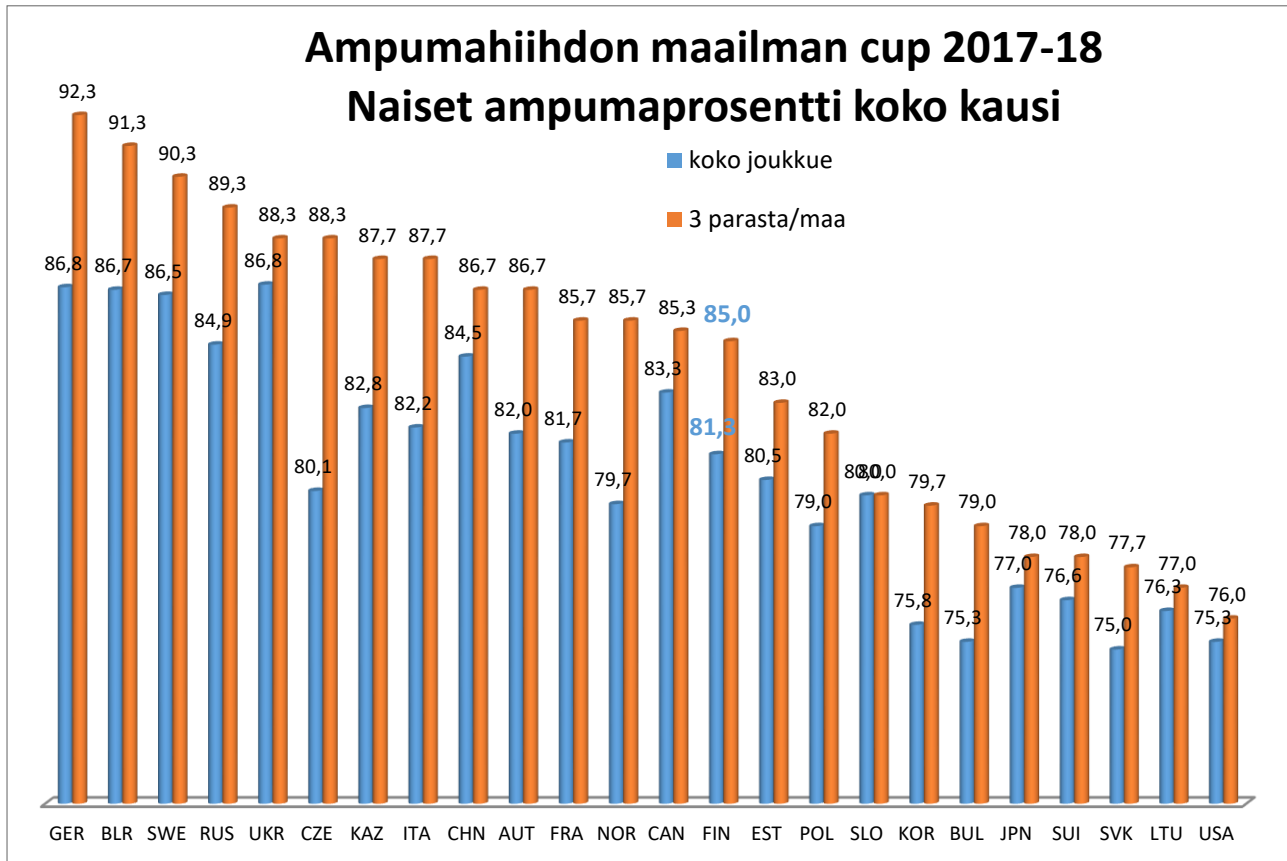


## Ampumaprosentit maittain maailman cupeissa kaudella 2017-18

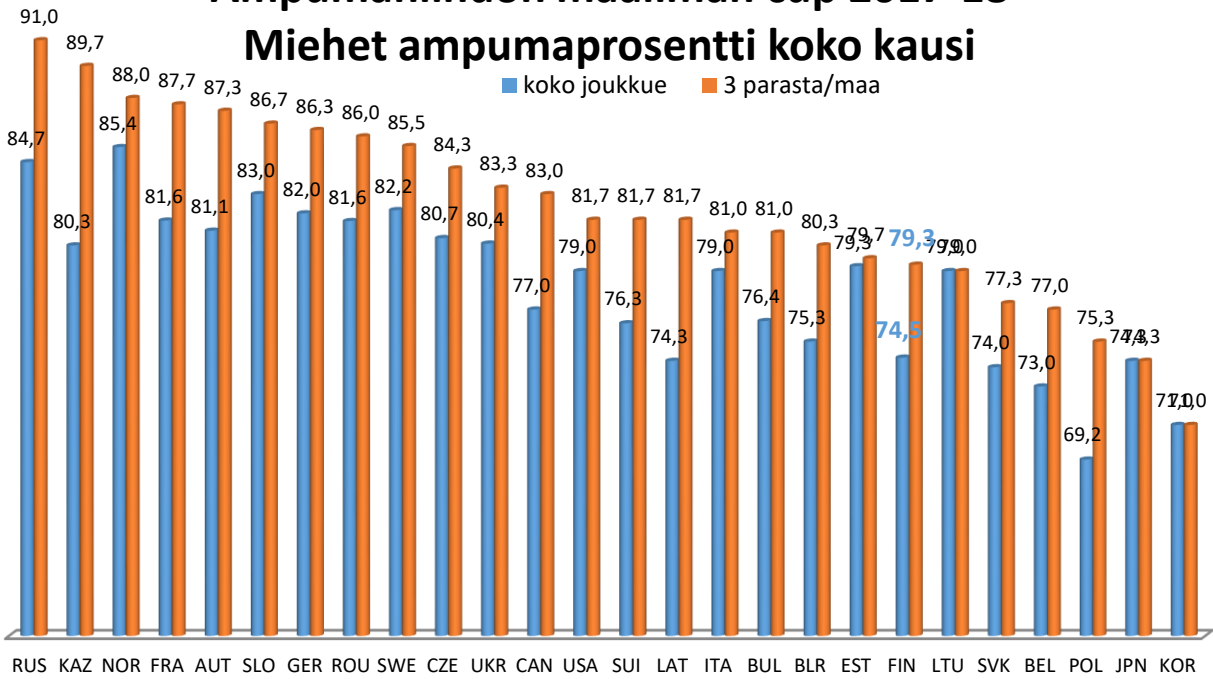
Alla olevissa taulukoissa on laskettu urheilijoiden ampumaprosenttien keskiarvot maittain. Keskiarvot on laskettu kaikilta maailman cupia kiertäneiltä urheilijoilta maittain (siniset pylväät) ja kunkin maan kolmen parhaan ampumaprosentin keskiarvona (punaiset pylväät). Suomi sijoittuu maiden välisessä ampumaprosenttiverailussa suunnilleen samalle tasolle kuin maiden välisissä maailman cup pisteiden vertailussa. Tulee kuitenkin huomioida, että ajallisesti Suomi jää maana kärjelle enemmän hiihtovauhdissa. Etenkin miehissä Suomen joukkueen ampumaprosentit ovat kehittyneet viime vuosina (ks kuvat alla). Myös ampuma-ajat kisatilanteessa ovat lyhentyneet (ilmennyt joukkueen omassa seurannassa).



## Ampumahiidon maailman cup 2017-18

### Miehet ampumaprosentti koko kausi

■ koko joukkue ■ 3 parasta/maa



### Ampumaprosentit Maailman Cup: miehet

● Olli Hiidensalo ● Tuomas Grönman ● Tero Seppälä

